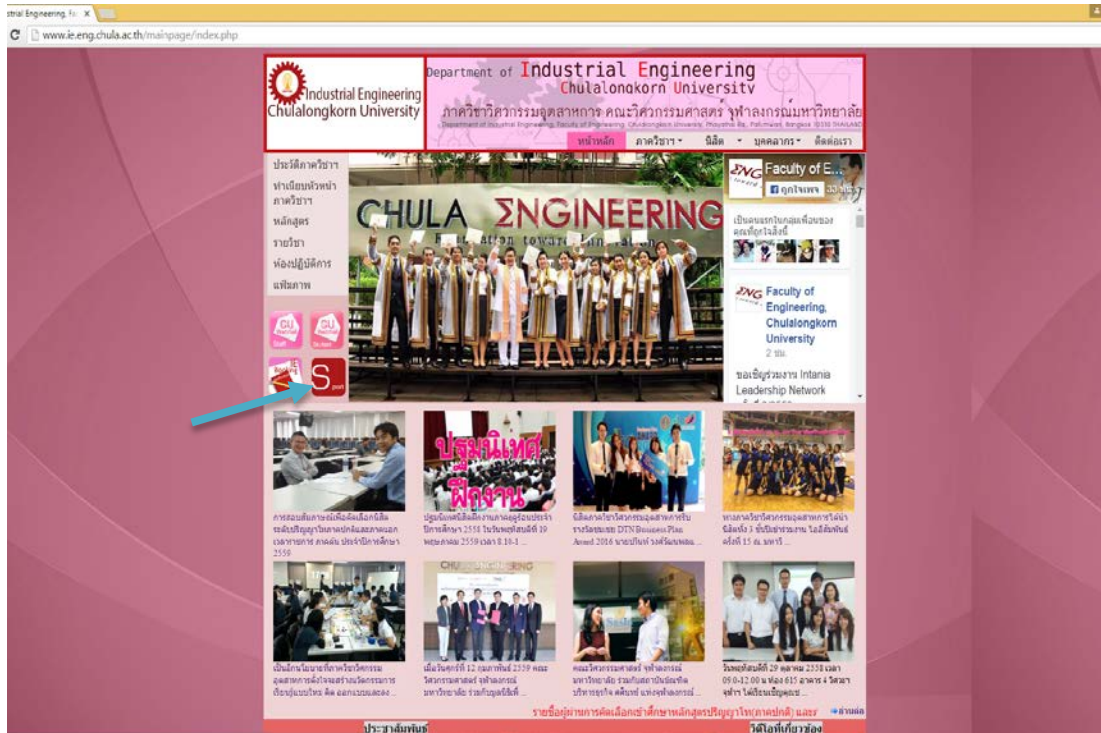


ขั้นตอนการลงทะเบียนสอบ โครงร่างฯ และสอบวิทยานิพนธ์ทาง Internet

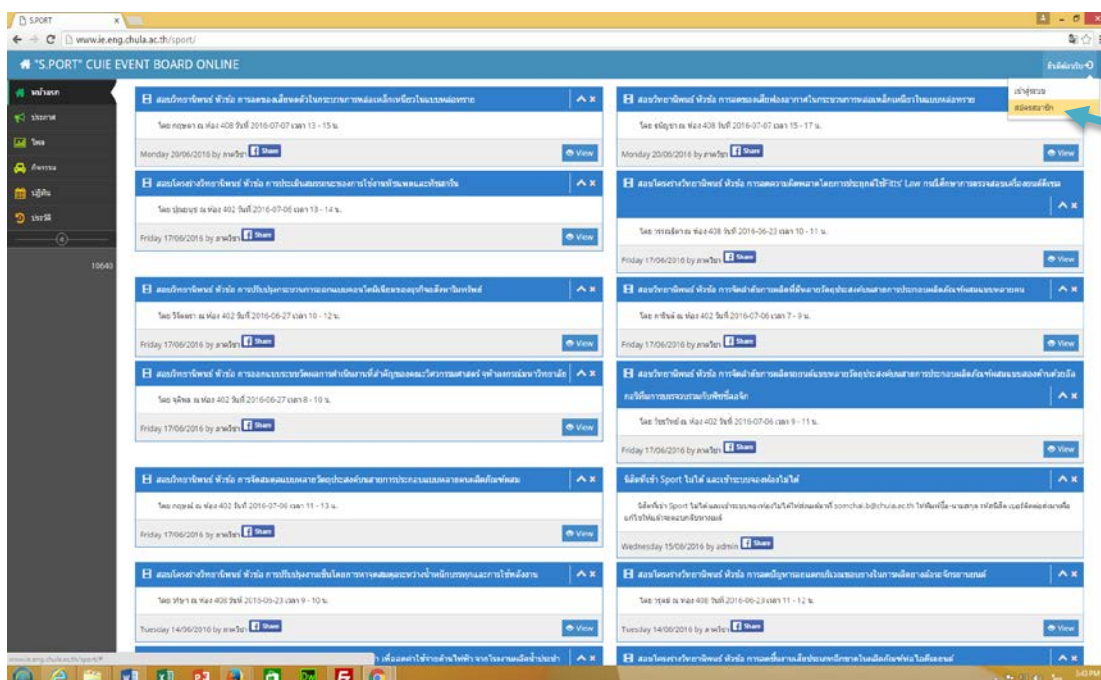
(นิสิตที่จะสอบเทอม 1/2557 เป็นต้นไปให้ลงทะเบียนสอบผ่าน Internet ดังนี้)

***** หลักการโดยรวมนิสิตทุกคนจะมีรายชื่อในฐานข้อมูลอยู่แล้ว ให้กดสมัครสมาชิก ใน S.port โดยเฉพาะชื่อจริง และรหัสนิสิตเท่านั้นแล้วเข้าไปกรอกข้อมูลเพื่อตั้งรหัสผ่านเพื่อนำไปใช้ในระบบลงทะเบียนสอบต่อไป *****

1. เข้า <http://www.ie.eng.chula.ac.th> คลิกที่ SPORT



2. คลิกที่ SPORT และคลิกที่มุมขวาเลือก สมัครสมาชิก

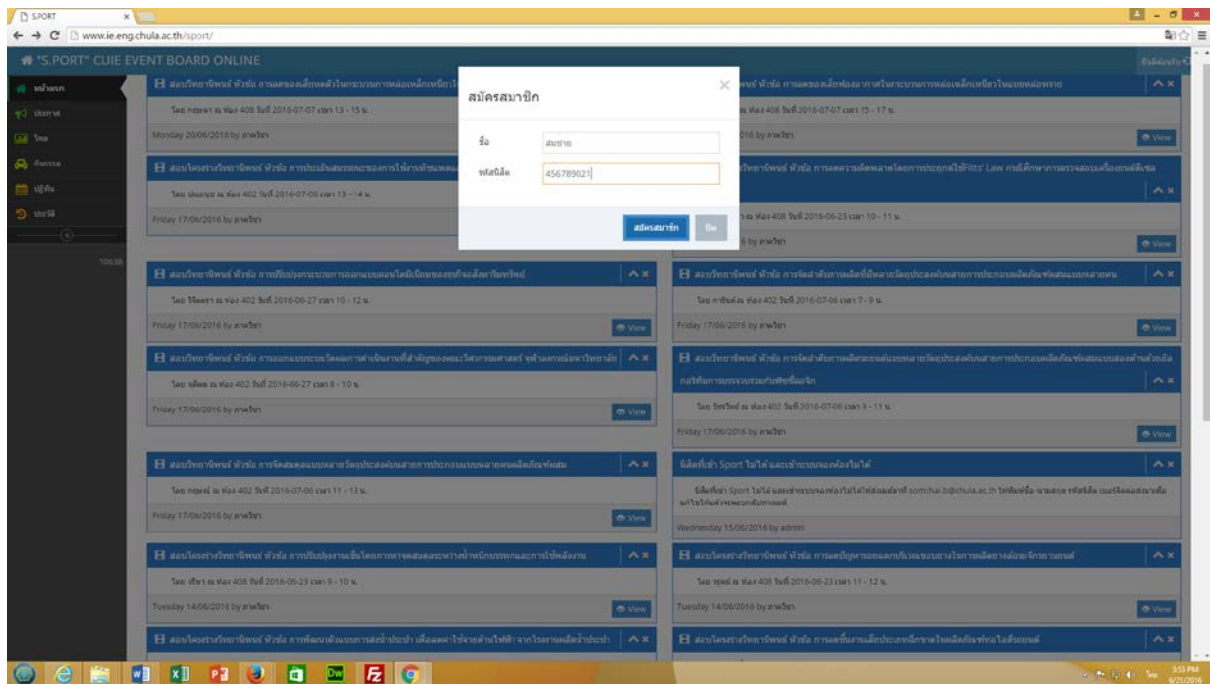


3.ช่องสมัครสมาชิกให้ใส่

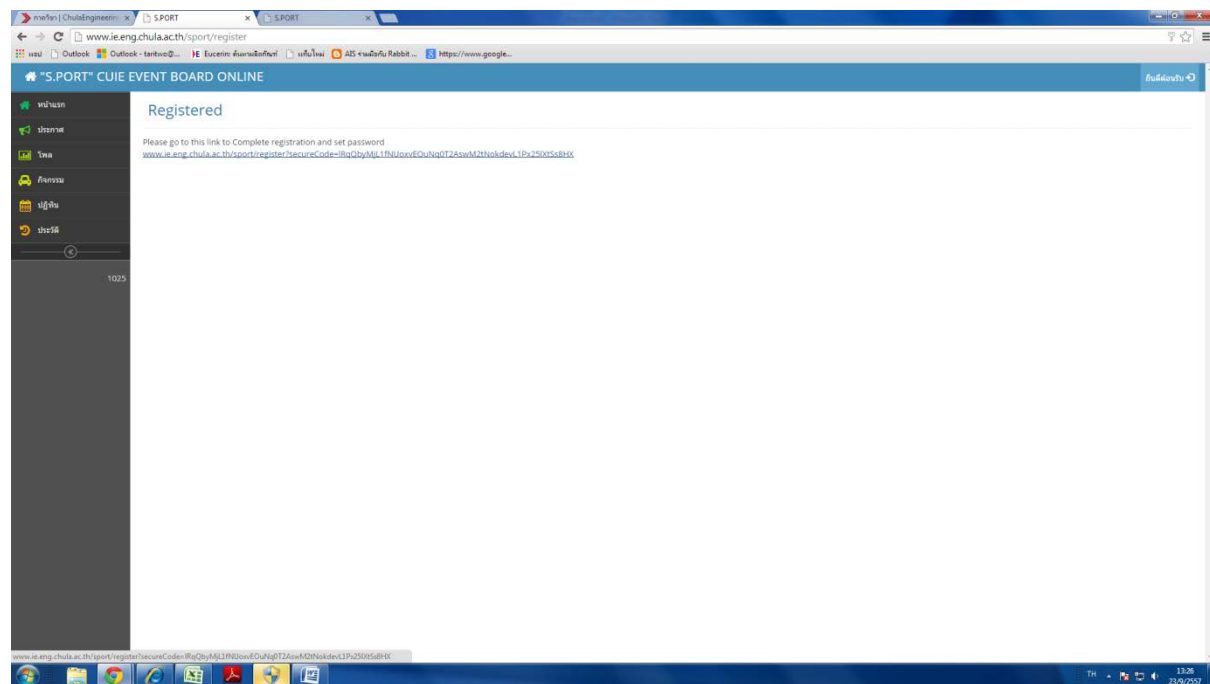
ชื่อ ให้กรอกเฉพาะชื่อ (ห้ามใส่คำนำหน้า นาย/นส. และห้ามใส่นามสกุล)

รหัสสมาชิก xxxxxxxx

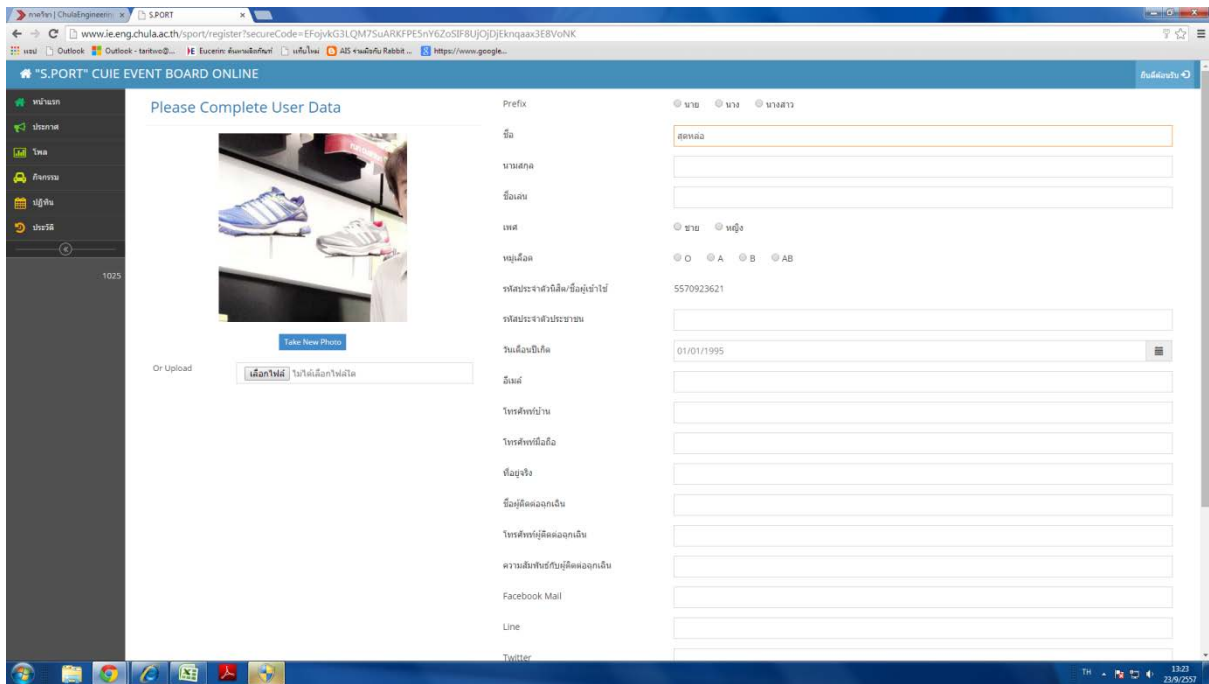
เสร็จแล้วคลิกสมัครสมาชิก



4.เมื่อกดสมัครสมาชิกจะเจอลิงค์(ตามภาพ)ให้กดที่ลิงค์เพื่อกรอกข้อมูลเพื่อที่จะกำหนด password ในการใช้ระบบจองห้องในลำดับต่อไป



5. กรอกรายละเอียดให้ครบถ้วน ในส่วนของรหัสที่ตั้ง จะถูกนำไปใช้ในระบบจองห้องสอบ

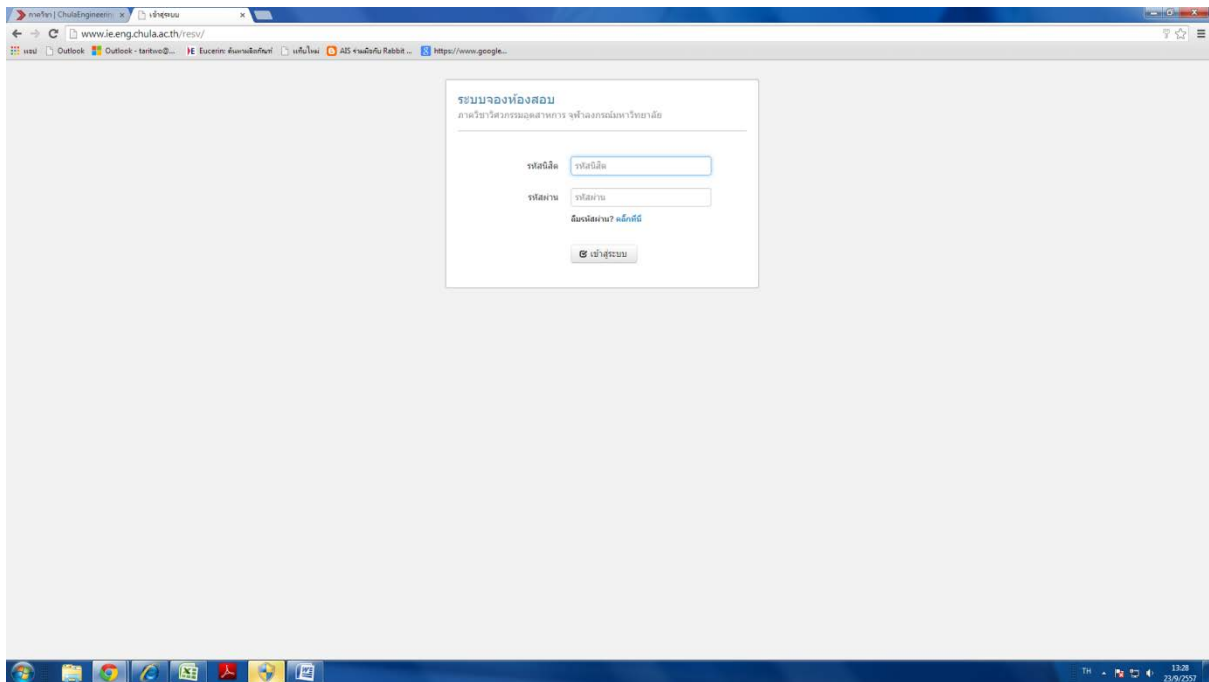


กดบันทึกด้านล่างแล้วกลับไปหน้าเว็บหลักตาม ข้อ 6

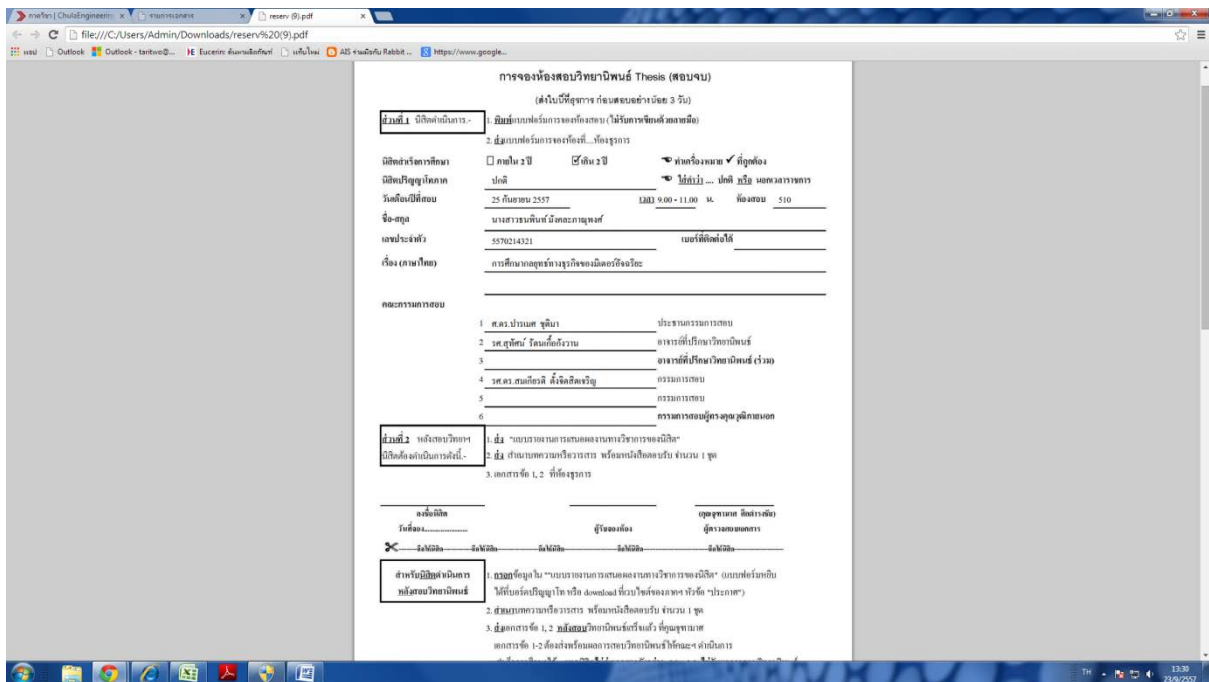
6.เข้า ระบบจองห้องสอบวิทยาลัย



7. ใช้รหัสชนิด และรหัสผ่านที่กรอกข้อมูลเมื่อสักครู่ (จากหน้า S.PORT)



8. ดาวน์โหลด ใบจองห้องสอบ นิสิตเซ็นชื่อ และนำมาส่งพี่เอ๋ พร้อมเล่มตามจำนวนกรรมการที่สอบ



9. หลังจากยื่นใบจองห้องสอบแล้ว ระบบจะขึ้นว่า **รับรองแล้ว** แสดงว่าการจองห้องสอบเสร็จสมบูรณ์

อนุมัติให้สอบได้

10. ให้ทำตาม “ประกาศภาควิชาวิศวกรรมอุตสาหกรรม กำหนดขั้นตอนการสอบโครงร่างวิทยานิพนธ์ (Proposal) และ กำหนดขั้นตอนการสอบวิทยานิพนธ์ (Thesis) สำหรับนิสิตที่จะขอสอบตั้งแต่เทอมปลาย ปีการศึกษา 2557